

---

**FLORIDA CENTRE DE FORMACIÓ, COOP.V.**

**CUENTAS ANUALES AL 31 DE DICIEMBRE DE 2020**

**\*BALANCE DE SITUACIÓN**

**\*CUENTA DE PÉRDIDAS Y GANANCIAS**

**\*ESTADO DE CAMBIOS EN EL PATRIMONIO NETO**

**\*ESTADO DE FLUJOS DE EFECTIVO**

**\*MEMORIA**






**INFORME DE GESTIÓN**

---

**FLORIDA CENTRE DE FORMACIÓ, COOP.V.**

**Balances del ejercicio anual terminado el 31 de diciembre de 2020 y 2019  
(expresados en euros)**

ACTIVO	Notas de la memoria	2020	2019 Re-expresado
<b>ACTIVO NO CORRIENTE</b>		<b>9.576.380,54</b>	<b>10.253.541,69</b>
<b>Inmovilizado material</b>	Nota 6	<b>22.720,90</b>	<b>25.561,01</b>
Instalaciones técnicas y otro inmovilizado material		22.720,90	25.561,01
<b>Inversiones a largo plazo en empresas del grupo, asociadas y socios</b>		<b>8.468.589,04</b>	<b>8.674.539,42</b>
Instrumentos de patrimonio	Nota 12	7.946.042,28	8.010.982,11
Créditos a empresas	Nota 8.1, 10 y 22	451.363,54	588.712,04
a) Del grupo		94.506,44	144.649,99
b) Asociadas		356.857,10	444.062,05
Otros activos financieros	Nota 8.1, 10 y 22	52.460,30	52.460,30
Créditos a socios	Nota 8.1, 10	18.722,92	22.384,97
<b>Inversiones financieras a largo plazo</b>		<b>1.002.958,48</b>	<b>1.369.463,68</b>
Instrumentos de patrimonio	Nota 8.1, 11	1.002.958,48	1.149.063,63
Valores representativos de deuda	Nota 8.1, 9.2	-	220.400,05
<b>Activos por impuesto diferido</b>		<b>82.112,12</b>	<b>183.977,58</b>
<b>ACTIVO CORRIENTE</b>		<b>5.160.057,20</b>	<b>3.944.182,41</b>
<b>Deudores comerciales y otras cuentas a cobrar</b>		<b>1.426.113,22</b>	<b>1.293.575,99</b>
Cientes por ventas y prestaciones de servicios	Nota 8.1, 10	75.089,37	121.606,49
Cientes, empresas del grupo, asociadas y socios deudores	Nota 8.1, 10 y 22	836.577,45	675.504,91
a) Empresas del grupo		836.577,45	675.504,91
b) Empresas asociadas		-	-
Deudores varios	Nota 8.1, 10	376.088,02	470.301,07
Personal	Nota 8.1, 10	14.721,96	26.163,52
Activos por impuesto corriente	Nota 18	123.636,42	-
<b>Inversiones a corto plazo en empresas del grupo, asociadas y socios</b>	Nota 8.1, 10 y 22	<b>846.960,38</b>	<b>573.931,26</b>
Créditos a empresas		138.538,15	119.097,83
a) Empresas del grupo		50.386,48	49.501,48
b) Empresas asociadas		88.151,67	69.596,35
Otros activos financieros		685.657,77	448.341,19
Créditos a socios		22.764,46	6.492,24
<b>Inversiones financieras a corto plazo</b>		<b>1.457.633,05</b>	<b>1.092.606,50</b>
Instrumentos de patrimonio	Nota 8.1, y 11	135.891,73	-
Créditos a empresas	Nota 8.1 y 10	25.134,77	-
Valores representativos de deuda	Nota 8.1, 9.2, 11	1.052.606,55	763.606,50
Otros activos financieros	Nota 8.1, 10	244.000,00	329.000,00
<b>Periodificaciones a corto plazo</b>	Nota 20	<b>417.425,03</b>	<b>414.153,35</b>
<b>Efectivo y otros activos líquidos equivalentes</b>	Nota 8.1	<b>1.011.925,52</b>	<b>569.915,31</b>
Tesorería		1.011.925,52	569.915,31
<b>TOTAL ACTIVO</b>		<b>14.736.437,74</b>	<b>14.197.724,10</b>

**FLORIDA CENTRE DE FORMACIÓ, COOP.V.**

**Balances del ejercicio anual terminado el 31 de diciembre de 2020 y 2019  
(expresados en euros)**

<b>PATRIMONIO NETO Y PASIVO</b>	<b>Notas de la Memoria</b>	<b>2020</b>	<b>2019 Re-expresado</b>
<b>PATRIMONIO NETO</b>		<b>5.041.358,91</b>	<b>4.791.495,20</b>
<b>Fondos propios</b>	<b>Nota 15</b>	<b>5.043.112,66</b>	<b>4.792.310,13</b>
<b>Capital</b>	<b>Nota 15</b>	<b>3.568.836,93</b>	<b>3.711.029,88</b>
Capital escriturado		3.835.155,50	4.069.125,50
(Capital no exigido)		(266.318,57)	(358.095,62)
<b>Reservas</b>	<b>Nota 15</b>	<b>1.045.800,16</b>	<b>948.780,81</b>
Legal y estatuarías		1.045.800,16	948.780,81
<b>Resultado del ejercicio</b>	<b>Nota 15</b>	<b>428.475,57</b>	<b>132.499,44</b>
<b>Ajustes por cambios de valor</b>		<b>(8.736,78)</b>	<b>(8.736,78)</b>
Activos financieros disp. para la venta		(8.736,78)	(8.736,78)
<b>Subvenciones, donac. y legados recibidos</b>	<b>Nota 14</b>	<b>6.983,03</b>	<b>7.921,85</b>
<b>PASIVO NO CORRIENTE</b>		<b>4.405.848,60</b>	<b>4.743.238,39</b>
<b>Deudas con características especiales a largo plazo</b>	<b>Nota 8.2, 17</b>	<b>4.134.294,25</b>	<b>4.305.193,30</b>
Capital Reembolsable exigible		420.157,17	420.157,17
Fondos especiales calificados como pasivos		3.714.137,08	3.885.036,13
<b>Deudas a largo plazo</b>	<b>Nota 8.2, 17</b>	<b>269.148,44</b>	<b>435.404,47</b>
Deudas con entidades de crédito		269.148,44	435.404,47
<b>Pasivos por impuesto diferido</b>		<b>2.405,91</b>	<b>2.640,62</b>
<b>PASIVO CORRIENTE</b>		<b>5.289.230,23</b>	<b>4.662.990,51</b>
<b>Fondo de educación, formación y promoción a corto plazo</b>	<b>Nota 16</b>	<b>12.943,26</b>	<b>7.185,67</b>
<b>Deudas con características especiales a corto plazo</b>	<b>Nota 8.2, 17</b>	<b>778.038,26</b>	<b>258.188,77</b>
Fondos especiales calificados como pasivos		778.038,26	258.188,77
<b>Deudas a corto plazo</b>	<b>Nota 8.2, 17</b>	<b>602.380,54</b>	<b>854.966,08</b>
Deudas con entidades de créditos		602.380,54	854.966,08
<b>Deudas con empresas del grupo y asociadas a corto plazo</b>		<b>238.789,96</b>	<b>179.037,33</b>
Deudas con empresas del grupo	<b>Nota 8.2, 17 y 22</b>	46.120,76	62.157,44
Deudas con empresas asociadas	<b>Nota 8.2, 17 y 22</b>	81.695,81	63.767,44
Deudas con socios	<b>Nota 8.2, 17</b>	110.973,39	53.112,45
<b>Acreedores comerciales y otras cuentas a pagar</b>		<b>1.430.761,13</b>	<b>1.416.744,68</b>
Proveedores, empresas del grupo y asoc.	<b>Nota 8.2, 17 y 22</b>	1.299,82	-
Acreedores varios	<b>Nota 8.2, 17</b>	830.938,60	831.652,20
Personal (remuneraciones pendientes de pago)	<b>Nota 8.2, 17</b>	216.471,78	200.033,78
Pasivos por impuesto corriente		-	21.248,46
Otras deudas con las Administraciones Públicas	<b>Nota 18</b>	382.050,93	363.810,24
<b>Periodificaciones a corto plazo</b>	<b>Nota 20</b>	<b>2.226.317,08</b>	<b>1.946.867,98</b>
<b>TOTAL PATRIMONIO NETO Y PASIVO</b>		<b>14.736.437,74</b>	<b>14.197.724,10</b>









**FLORIDA CENTRE DE FORMACIÓ, COOP.V.**

**Cuentas de pérdidas y ganancias correspondientes al ejercicio anual terminado  
el 31 de diciembre de 2020 y 2019  
(expresadas en euros)**

CUENTA DE PÉRDIDAS Y GANANCIAS	Notas de la memoria	2020	2019 Re-expresado
<b>A) OPERACIONES CONTINUADAS</b>			
<b>Importe neto de la cifra de negocio</b>	Nota 24	13.777.219,72	13.598.681,91
Prestaciones de servicios		13.777.219,72	13.598.681,91
<b>Aprovisionamientos</b>		<b>(289.068,39)</b>	<b>(365.073,28)</b>
Consumo de mercaderías	Nota 20	(107.921,93)	(139.281,04)
Trabajos realizados por otras empresas		(181.146,46)	(225.792,24)
<b>Otros ingresos de explotación</b>		<b>131.304,82</b>	<b>394.019,13</b>
Ingresos accesorios y otros de gestión corriente		110.337,91	332.301,98
Subvenciones de explotación incorporadas al resultado	Nota 14	20.966,91	61.717,15
<b>Gastos de personal</b>	Nota 20	<b>(9.545.097,45)</b>	<b>(9.390.531,95)</b>
Sueldos, salarios y asimilados		(3.126.338,64)	(2.812.173,29)
Servicios de trabajo de socios		(4.147.248,94)	(4.393.704,83)
Cargas sociales		(2.271.509,87)	(2.184.653,83)
<b>Otros gastos de explotación</b>		<b>(3.187.713,96)</b>	<b>(4.118.118,51)</b>
Servicios exteriores		(3.082.148,72)	(3.503.713,83)
Tributos		(2.538,09)	(2.547,05)
Pérdidas, deterioro y variación de provisiones por operaciones comerciales	Nota 8.1	(103.027,15)	(611.857,63)
<b>Amortización del inmovilizado</b>	Nota 6	<b>(2.840,11)</b>	<b>(2.840,11)</b>
<b>Imputación de subvenciones de inmovilizado no financiero y otras</b>	Nota 14	<b>1.173,53</b>	<b>1.173,53</b>
<b>Fondo de educación, formación y promoción</b>		<b>(12.943,26)</b>	<b>(2.861,56)</b>
Dotación		(12.943,26)	(2.861,56)
<b>Otros resultados</b>		<b>(46.470,99)</b>	<b>-</b>
<b>RESULTADO DE EXPLOTACIÓN</b>		<b>825.563,91</b>	<b>114.449,16</b>
<b>Ingresos financieros</b>		<b>65.914,22</b>	<b>368.905,47</b>
De participaciones en instrumentos de patrimonio	Nota 8.1 y 12	-	304.169,40
En empresas del grupo y asociadas		-	304.169,40
De valores negociables y otros instrumentos financieros	Nota 8.1	65.914,22	64.736,07
De empresas del grupo y asociadas		36.942,33	31.700,83
De terceros		28.971,89	33.035,24
<b>Gastos financieros</b>	Nota 8.2	<b>(208.752,73)</b>	<b>(222.970,91)</b>
Por deudas con empresas del grupo y asociadas		(70.050,84)	(80.075,28)
Intereses y retorno obligatorio de las aportaciones al capital social y de otros fondos calificados con características de deuda.		(138.701,89)	(142.895,63)
<b>Variación de valor razonable en instrumentos financieros</b>	Nota 11	<b>(69.516,17)</b>	<b>-</b>
Imputación al resultado del ejercicio por activos financieros disponibles para la venta		(69.516,17)	-
<b>Deterioro y result. por enajenaciones de instrumentos financieros</b>	Nota 12	<b>(82.868,20)</b>	<b>(77.325,49)</b>
Deterioros y pérdidas		(82.868,20)	(77.325,49)
<b>RESULTADO FINANCIERO</b>		<b>(295.222,88)</b>	<b>68.609,07</b>
<b>RESULTADO ANTES DE IMPUESTOS</b>		<b>530.341,03</b>	<b>183.058,23</b>
<b>Impuesto sobre beneficios</b>		<b>(101.865,46)</b>	<b>(50.558,80)</b>
<b>RESULTADO DEL EJERCICIO PROCEDENTE DE OPERACIONES CONTINUADAS</b>		<b>428.475,57</b>	<b>132.499,44</b>
<b>RESULTADO DEL EJERCICIO</b>		<b>428.475,57</b>	<b>132.499,44</b>

**FLORIDA CENTRE DE FORMACIÓ, COOP.V.**

**Estado de cambios en el patrimonio neto correspondiente al ejercicio terminado  
el 31 de diciembre de 2020 y 2019  
(expresados en euros)**

**A) Estado de Ingresos y gastos reconocidos correspondiente al ejercicio terminado el 31 de diciembre de 2020 y 2019**

	Notas en la memoria	2020	2019 Re- expresado
<b>A) Resultado de la cuenta de pérdidas y ganancias</b>		<b>428.475,57</b>	<b>132.499,44</b>
<b>Ingresos y gastos imputados directamente al patrimonio neto</b>			
<b>I. Por valoración de instrumentos financieros</b>		-	-
1. Activos financieros disponibles para la venta		-	-
2. Otros ingresos/gastos		-	-
<b>II. Por coberturas de flujos de efectivo</b>		-	-
<b>III. Subvenciones, donaciones y legados recibidos</b>		-	<b>11.736,00</b>
<b>IV. Por ganancias y pérdidas actuariales y otros ajustes</b>		-	-
<b>V. Efecto impositivo</b>		-	<b>(2.934,00)</b>
<b>B) Total ingresos y gastos imputados directamente en el patrimonio neto</b>		-	<b>8.802,00</b>
<b>Transferencias a la cuenta de pérdidas y ganancias</b>			
<b>VI. Por valoración de instrumentos financieros</b>		-	-
1. Activos financieros disponibles para la venta		-	-
2. Otros ingresos/gastos		-	-
<b>VII. Por coberturas de flujos de efectivo</b>		-	-
<b>VIII. Subvenciones, donaciones y legados recibidos</b>		<b>(1.173,53)</b>	<b>(1.173,53)</b>
<b>IX. Efecto impositivo</b>		<b>234,71</b>	<b>293,38</b>
<b>C) Total transferencias a la cuenta de pérdidas y ganancias</b>		<b>(938,82)</b>	<b>(880,15)</b>
<b>TOTAL DE INGRESOS Y GASTOS RECONOCIDOS</b>		<b>427.536,75</b>	<b>140.421,29</b>








**FLORIDA CENTRE DE FORMACIÓ, COOP.V.**

Estado de cambios en el patrimonio neto correspondiente al ejercicio terminado el 31 de diciembre de 2020 y 2019  
(expresados en euros)

**B) Estado total de cambios en el Patrimonio Neto correspondiente al ejercicio terminado el 31 de diciembre de 2020 y 2019**

	Capital cooperativo		Reservas	Resultados de ejercicios anteriores	Resultado del ejercicio	Ajustes por cambio de valor	Subvenciones, donaciones y legados	Total
	Suscrito	No exigido						
<b>SALDO FINAL DEL AÑO 2018</b>	<b>4.175.275,50</b>	<b>(393.860,99)</b>	<b>1.475.522,08</b>	-	<b>28.798,18</b>	<b>(8.736,78)</b>	-	<b>5.276.997,99</b>
Ajustes por errores 2018	-	-	(577.845,89)	-	-	-	-	(577.845,89)
<b>SALDO AJUSTADO, INICIO DEL AÑO 2019</b>	<b>4.175.275,50</b>	<b>(393.860,99)</b>	<b>897.676,19</b>	-	<b>28.798,18</b>	<b>(8.736,78)</b>	-	<b>4.699.152,10</b>
Total ingresos y gastos reconocidos.	-	-	-	-	132.499,44	-	7.921,85	140.421,29
Operaciones con socios y propietarios	(106.150,00)	35.765,37	42.000,00	-	-	-	-	(28.384,63)
Aumentos de capital	268.235,00	-	-	-	-	-	-	268.235,00
Reducciones de capital	(374.385,00)	-	-	-	-	-	-	(374.385,00)
Otras operaciones con socios	-	35.765,37	42.000,00	-	-	-	-	77.765,37
Otras variaciones del patrimonio neto.	-	-	9.104,62	-	(28.798,18)	-	-	(19.693,56)
Distribución de resultados del ejercicio anterior.	-	-	9.104,62	-	(28.798,18)	-	-	(19.693,56)
<b>SALDO FINAL DEL AÑO 2019</b>	<b>4.069.125,50</b>	<b>(358.095,62)</b>	<b>948.780,81</b>	-	<b>132.499,44</b>	<b>(8.736,78)</b>	<b>7.921,85</b>	<b>4.791.495,20</b>
<b>SALDO AJUSTADO, INICIO DEL AÑO 2020</b>	<b>4.069.125,50</b>	<b>(358.095,62)</b>	<b>948.780,81</b>	-	<b>132.499,44</b>	<b>(8.736,78)</b>	<b>7.921,85</b>	<b>4.791.495,20</b>
Total ingresos y gastos reconocidos.	-	-	-	-	428.475,57	-	(938,82)	427.536,75
Operaciones con socios y propietarios	(233.970,00)	91.777,05	9.732,47	-	-	-	-	(132.460,48)
Aumentos de capital	68.475,00	-	-	-	-	-	-	68.475,00
Reducciones de capital	(302.445,00)	-	-	-	-	-	-	(302.445,00)
Otras operaciones con socios	-	91.777,05	9.732,47	-	-	-	-	101.509,52
Otras variaciones del patrimonio neto.	-	-	87.286,88	-	(132.499,44)	-	-	(45.212,56)
Distribución de resultados del ejercicio anterior.	-	-	87.286,88	-	(132.499,44)	-	-	(45.212,56)
<b>SALDO, FINAL DEL AÑO 2020</b>	<b>3.835.155,50</b>	<b>(266.318,57)</b>	<b>1.045.800,16</b>	-	<b>428.475,57</b>	<b>(8.736,78)</b>	<b>6.983,03</b>	<b>5.041.358,91</b>

FLORIDA CENTRE DE FORMACIÓ, COOP.V.

Estado de flujos de efectivo correspondiente al ejercicio terminado  
el 31 de diciembre de 2020 y 2019  
(expresados en euros)

	Notas en la memoria	2020	2019 Re-expresado
<b>FLUJOS DE EFECTIVO DE LAS ACTIVIDADES DE EXPLOTACIÓN</b>			
Resultado del ejercicio antes de impuestos		860.749,47	1.390.794,79
Ajustes al resultado		530.341,03	183.058,23
Amortización del inmovilizado	Nota 6	412.859,87	547.776,70
Correcciones valorativas por deterioro	Nota 8.1 y 12	2.840,11	2.840,11
Imputación de subvenciones	Nota 14	185.895,35	689.183,12
Ingresos financieros		(1.173,53)	(1.173,53)
Gastos financieros		(65.914,22)	(368.905,47)
Dotación al fondo de educación, formación y promoción	Nota 16	208.752,73	222.970,91
Variación de valor razonable en instrumentos financiero	Nota 11	12.943,26	2.861,56
<b>Cambios en el capital corriente</b>		<b>205.271,96</b>	<b>816.741,06</b>
Deudores y otras cuentas a cobrar		(111.927,96)	307.237,55
Otros activos corrientes		(3.271,68)	91.647,01
Acreedores y otras cuentas a pagar		35.264,91	(16.932,28)
Otros pasivos corrientes		279.449,10	431.927,22
Otros activos y pasivos no corrientes		5.757,59	2.861,56
<b>Otros flujos de efectivo de las actividades de explotación</b>		<b>(287.723,39)</b>	<b>(156.781,20)</b>
Pago de intereses y remuneraciones de capital		(208.752,73)	(222.970,91)
Cobro de intereses y remuneraciones de capital		65.914,22	64.736,07
Cobros (pagos) por impuesto sobre beneficios	Nota 18	(144.884,88)	1.453,64
<b>FLUJOS DE EFECTIVO DE LAS ACTIVIDADES DE INVERSIÓN</b>			
<b>Pagos por inversiones</b>		<b>(200.056,09)</b>	<b>(2.273.127,42)</b>
Empresas del grupo y socios		(132.018,57)	(1.475.127,42)
Otros activos financieros		(68.037,52)	(798.000,00)
<b>Cobros por inversiones</b>		<b>1.478,65</b>	<b>1.193.645,92</b>
Empresas del grupo y socios		-	534.751,17
Otros activos financieros		1.478,65	658.894,75
<b>FLUJOS DE EFECTIVO DE LAS ACTIVIDADES DE FINANCIACIÓN</b>			
<b>Cobros y pagos por instrumentos de patrimonio</b>		<b>(164.810,76)</b>	<b>57.000,87</b>
Emisión de instrumentos de patrimonio		137.634,24	76.690,37
Amortización de instrumentos de patrimonio		(302.445,00)	(31.425,50)
Subvenciones, donaciones y legados recibidos		-	11.736,00
<b>Cobros y pagos por instrumentos de pasivo financiero</b>		<b>(10.138,50)</b>	<b>(14.329,57)</b>
a) Emisión:		408.703,07	653.463,85
Obligaciones y valores negociables		-	338.513,19
Deudas con empresas del grupo y asociadas y socios		59.752,63	51.275,39
Otras deudas		348.950,44	263.675,27
b) Devolución y amortización de:		(418.841,57)	(667.793,42)
Obligaciones y valores negociables		-	(65.450,70)
Deudas con entidades de crédito		(418.841,57)	(602.342,72)
<b>Pagos por retornos y remuneraciones de otros instrumentos de patrimonio</b>		<b>(45.212,56)</b>	<b>(19.693,56)</b>
Retornos		(45.212,56)	(19.693,56)
<b>AUMENTO NETO DEL EFECTIVO O EQUIVALENTES</b>			
Efectivo o equivalentes al comienzo del ejercicio		442.010,21	334.291,03
Efectivo o equivalentes al final del ejercicio		569.915,31	235.624,28
		1.011.925,52	569.915,31